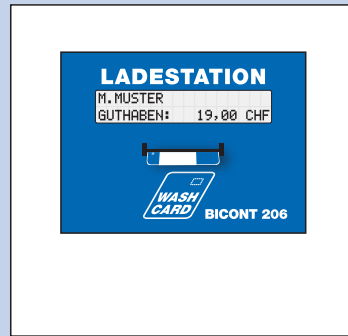


Laden der Washkarte

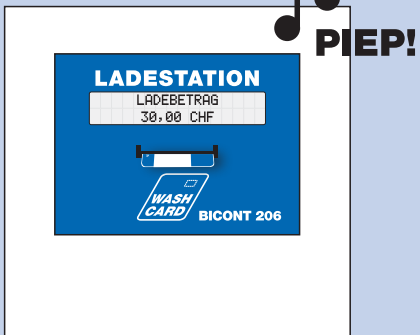
1



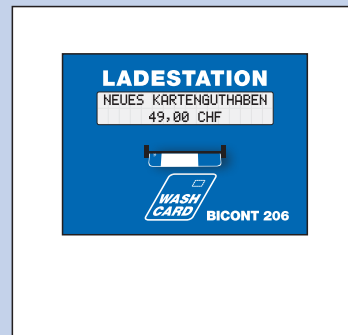
2



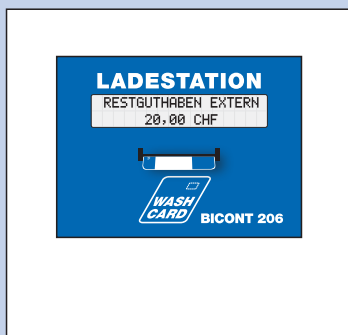
3




4



5



6



Guthaben zu gross

○ Anzeige: 

➔ Das Karten Guthaben muss kleiner als CHF 20.– sein, damit die Karte geladen werden kann. Der maximale Ladebetrag ist CHF 30.–.

Nach Ladevorgang ist das externe Guthaben aufgebraucht

○ Anzeige: 

➔ Dringend einzahlen!

Kein Guthaben zum Laden

○ Anzeige: 

➔ Dringend einzahlen!



Hinweis

Bitte mit entsprechendem Einzahlungsschein Geld einzahlen. Spätestens 3 Arbeitstage nach der Einzahlung steht der Betrag auf der Ladestation zum Laden bereit.

Abbruch des Ladevorgangs nach Zeitüberschreitung

○ Anzeige: 

➔ Während dem Ladevorgang konnte keine Verbindung aufgebaut werden. Wiederholen Sie den Vorgang noch einmal in 20 Minuten.